

Processo Seletivo 2022 (2º Semestre)



MANUAL DO CANDIDATO

OLÁ, CANDIDATO!

Se você está lendo esta carta inicial, é porque está interessado em concorrer a uma vaga como aluno da **ONG Cursinho Professor Chico Poço**.

Antes disso, é importante que você conheça nosso trabalho com vestibulandos de baixo poder aquisitivo de Jundiaí e região. Estamos em atividade na cidade desde 2007, auxiliando pessoas oriundas da escola pública a alcançar o ensino superior mesmo com as sabidas defasagens de preparação que o ensino público no Brasil infelizmente geralmente oferece. Nossa luta é por igualdade e justiça social: acreditamos ser um dos maiores pilares para o futuro que queremos construir para o país.

Nessa missão, trabalhamos com um índice de êxito bastante considerável, acima de 50% dos alunos que terminam o ano conosco conseguem uma vaga em uma universidade pública, ou em faculdades particulares com bolsas integrais pelo ProUNI, ou com o auxílio do Fies. Para isso, contamos com a colaboração voluntária de mais de 60 pessoas, em um trabalho sério e desenvolvido com maestria entre os professores e todos aqueles que dedicam seu tempo na logística do cursinho, para que tudo funcione das formas mais adequadas possíveis.

Se você está tentando essa vaga, é porque infelizmente não temos espaço físico para comportar todos os que nos procuram: bem que gostaríamos que assim o fosse, o que nos obriga a realizarmos um processo seletivo de tamanha seriedade... Portanto, tenha em mente que muita gente está se dedicando para te ajudar, e da mesma forma que estamos debruçados nessa missão, pedimos a você que tenha bastante foco e compromisso neste processo seletivo, bem como, nas aulas e atividades do cursinho ao longo do ano, caso você consiga uma vaga entre nossos alunos.

Esperamos que esse manual te auxilie nas diferentes etapas do processo seletivo, e estamos totalmente a disposição para maiores esclarecimentos, em nossa página no facebook ou por nosso contato via e-mail.

Para você, boa sorte!!

Equipe CP²



cursinhocp2.org



[@cursinhocp2](https://www.facebook.com/cursinhocp2)



processoseletivo@cursinhocp2.org.br



[@cursinhocp2](https://www.instagram.com/cursinhocp2)



ÍNDICE

Calendário do processo seletivo	4
Passo 1 – Inscrição online	5
Passo 2 – Documentos.....	6
Averiguação de cotas étnico-raciais	8
Passo 3 – Entrevistas	9
Dúvidas frequentes	10



cursinhocp2.org



@cursinhocp2



[processoseletivo@
cursinhocp2.org.br](mailto:processoseletivo@cursinhocp2.org.br)



@cursinhocp2







Cursinho Prof.
Chico Poço

PROCESSO SELETIVO 2º SEMESTRE – 2022



Não perca nenhuma data de nosso processo seletivo para a turma do 2º semestre de 2022!

-  03/06 a 01/07 - Inscrições
-  11/07 a 15/07 - Entrevistas
-  21/07 - Divulgação da Lista de Aprovados



cursinhocp2.org



@cursinhocp2



[processoseletivo@
cursinhocp2.org.br](mailto:processoseletivo@cursinhocp2.org.br)



@cursinhocp2



PASSO 1 – INSCRIÇÕES ONLINE

5

O primeiro passo para realizar a sua inscrição é a inscrição online, que consiste de um formulário eletrônico a ser preenchido via link fornecido no site do cursinho **entre 03/06 e 01/07**.

Você vai perceber que o formulário abrange uma série de fatores importantes para podermos analisar a sua situação sócio-econômica, e é possível que alguns desses dados não sejam de seu conhecimento, como o salário exato dos responsáveis pela sua família. Por isso, recomendamos que, se possível, o candidato preencha as questões do formulário com a ajuda do(a) “chefe” da família, que poderá lhe auxiliar em alguns desses aspectos.

Note que, ao longo do questionário, serão dadas algumas informações sobre documentos a serem apresentados na próxima etapa: fique atento!!

Dados pessoais

O formulário eletrônico começa com alguns dados pessoais do candidato, como nome completo, data de nascimento, contatos do candidato, assim por diante.

Dados familiares

Em um momento do formulário, será solicitado também que você aponte dados sobre as demais pessoas que moram com você, e/ou que dependam da renda desse núcleo familiar.

Pediremos que você preencha alguns dados dessas pessoas, como:

- Nome de cada uma dessas pessoas
- Grau de parentesco e/ou afinidade
- Idade

Em seguida, você deverá informar numericamente a quantidade de pessoas que pertencem à sua família ou que dependem da renda do seu núcleo familiar, e somar os salários, benefícios e rendimentos de todos os integrantes citados anteriormente, e informar essa quantia no campo indicado.

Carta de apresentação

Durante o formulário, pedimos também que o candidato escreva uma carta de apresentação, onde buscamos conhecer melhor a pessoa que está se candidatando. Seja autêntico e verdadeiro durante a escrita.

Iremos passar as cartas em ferramentas contra plágio. Caso este ato seja flagrado, poderemos desclassificar o candidato. Portanto, escreva com as suas próprias palavras. Não tenha medo, queremos apenas conhecer você!

Documentos solicitados no formulário

No decorrer do formulário alguns documentos serão solicitados para que sejam levados pessoalmente nos dias da entrevista (de 11 a 15/07). Atente-se aos documentos necessários!

ONDE PROCURAR A RENDA?

Cada membro da sua família pode ter documentos diferentes para comprovar a renda recebida mensalmente, portanto, fique atento às possibilidades abaixo:

HOLERITE

Procure pelo campo “Salário Base”, geralmente localizado no rodapé da folha

CARTEIRA DE TRABALHO

Você pode encontrar no último registro da carteira de trabalho (CLT) o valor combinado na contratação. Caso ele já tenha sido reajustado, as últimas páginas da CLT se destinam a registrar esses ajustes.

Em alguns casos, o salário vem registrado por hora na carteira de trabalho. Se este é o caso, deve-se multiplicar esse valor pelo número de horas trabalhadas no mês (em um turno de oito horas diárias, multiplique esse valor por 160 para obter o rendimento mensal).

IMPOSTO DE RENDA

Procure pelo campo que informa a renda anual da pessoa. Caso ela seja formalmente contratada, divida esse valor por 13 (12 salários mensais + o 13º salário). Caso seja autônoma, divida por 12.

EXTRATO BANCÁRIO

Uma opção viável para autônomos. Você deve retirar um extrato em seu banco, em seguida somar todas as entradas de renda na conta de dois meses. Divida a seguir esse número por dois, para estimar o rendimento mensal da pessoa.

APOSENTADORIA

Membros aposentados da família podem comprovar a renda com um comprovante do INSS ou com um extrato bancário que mostre o lançamento do benefício

NÃO REGISTRADOS

Pessoas com vínculos empregatícios informais, sem registro em carteira ou contrato de trabalho, devem pedir ao empregador uma declaração, preferencialmente de próprio punho, informando a quantia mensal paga ao empregado. Esta declaração ficará retida com o fiscal do cursinho que conferirá seus documentos.

PENSÕES

Em caso de algum membro da família receber algum tipo de pensão alimentícia, como no caso de pais divorciados, devem trazer quaisquer documentos que acusem o valor recebido. Em caso de ajuda informal, o ente separado deve fazer uma declaração de próprio punho informando o valor com o qual contribui com a família.

AUXÍLIOS GERAIS

Quaisquer auxílios governamentais, como Bolsa Família, Bolsa Escola, auxílio emergência, bem como ajuda de terceiros ou instituições filantrópicas, devem ser informados e comprovados mediante documentação.

PASSO 2 – DOCUMENTOS

ATENÇÃO: Ao preencher o formulário, você irá se deparar com a lista de documentos necessários, que deverão ser TODOS levados no dia da entrevista pelo candidato. Dê preferência sempre para apresentar os documentos originais.

QUAIS DOCUMENTOS DEVO LEVAR?

● CANDIDATO:

- ✓ Documento de identificação com foto (RG ou CNH);
- ✓ Comprovante de endereço (Conta de água, energia ou celular, etc.)
- ✓ Comprovante de escolaridade (Histórico escolar do Ensino Médio ou declaração da escola) ⚠ Em caso de bolsista, é OBRIGATÓRIO apresentar o comprovante da bolsa ⚠;
- ✓ Comprovante de ocupação e renda (um dos seguintes documentos é suficiente: Carteira de Trabalho, Holerite, Extrato Bancário, Declaração de IR ou Declaração de Rendimentos feita à punho);
- ✓ Comprovante de recebimento e valor de programas sociais como Bolsa Família, Benefício Social Familiar, BPC, Renda Cidadã, Ação Jovem, etc. (caso receba).

● MEMBROS DA FAMÍLIA (que compartilham a mesma residência/renda)

- EM CASO DE MENOR DE IDADE:

- ✓ Documento de identificação (RG ou Certidão de Nascimento).

- EM CASO DE MAIOR DE IDADE:

- ✓ Comprovante de ocupação e renda (um dos seguintes documentos é suficiente: Carteira de Trabalho, Holerite, Extrato Bancário, Declaração de IR ou Declaração de Rendimentos feita à punho);

AVERIGUAÇÃO DE COTAS ÉTNICO-RACIAIS

O que são critérios fenotípicos?

Os critérios fenotípicos são as marcas ou características físicas que identificam o sujeito como negro (preto e pardo), ou indígena, independentemente da predominância de seus genes. Essas marcas são, por exemplo, o cabelo, os lábios, o nariz, a cor da pele, entre outros, como disposto pelo Instituto Brasileiro de Geografia e Estatística (IBGE), não importando a ascendência do candidato, mas, sim, seus traços individuais e como eles são reconhecidos socialmente. Por isso, evite o uso de maquiagem, filtros, iluminação para não comprometer o processo de averiguação.

Todos(as) autodeclarados(as) negros(as) (pretos[as] e pardos[as]) e indígenas passarão pela banca de averiguação?

Apenas os(as) candidatos(as) autodeclarados(as) negros(as) (pretos[as] e pardos[as]) e indígenas optantes por cotas étnico-raciais passarão pela banca de averiguação, que se dará após a convocação de heteroidentificação e durante o processo de entrevista.

Como posso acompanhar os procedimentos desta etapa de averiguação?

Os(As) candidatos(as) autodeclarados(as) negros(as) (pretos[as] ou pardos[as]) optantes pelos sistemas de cotas étnico-raciais e selecionados para etapa de entrevistas receberão orientações por e-mail sobre a convocação, tais como: informações sobre a documentação a ser apresentada antes e durante a averiguação.

As bancas de averiguação serão presenciais?

Após a divulgação da lista de candidatos(as) selecionados para o processo de entrevistas, os(as) candidatos(as) autodeclarados(as) negros(as) (pretos[as] e pardos[as]) e indígenas optantes pelos sistemas de cotas étnico-raciais serão informados(as) por e-mail sobre dia e horário da banca.. A convocação também será referente à etapa de entrevista do processo seletivo. Por isso, fique sempre atento(a) às informações. Para esse procedimento, os(as) candidatos(as) autodeclarados(as) deverão possuir acesso a computador ou dispositivo tecnológico conectado a uma rede de internet estável e que disponha de áudio e vídeo previamente testados (em caso de entrevista remota) para a participação na banca de heteroidentificação online.

Como saber o resultado da banca?

Se a autodeclaração for validada, e o(a) candidato(a) estiver dentro dos critérios de renda estabelecidos para ingresso no Cursinho, será disponibilizada, no site, uma lista definitiva de candidatos(as) aprovados. Caso seja não validada, o candidato(a) será automaticamente desclassificado do processo seletivo.

PASSO 3 - CONFERÊNCIA E ENTREVISTAS

Em nosso site, divulgaremos a lista de candidatos que foram selecionados para a segunda fase de nosso processo seletivo, as entrevistas. Neste momento, nosso intuito é conhecer melhor o candidato e tirar algumas dúvidas com relação às informações colocadas no formulário e a confecção da carta, caso existam.



ALERTA! COVID-19!

Devido à pandemia do Covid-19, as entrevistas poderão ser realizadas virtualmente, a depender da situação sanitária do país. Fique atento aos nossos canais de comunicação!

ENTREVISTAS

Nossas entrevistas serão realizadas presencialmente, junto com a conferência dos documentos para comprovar os dados fornecidos no formulário. A divulgação do local e data será feita ao longo do processo seletivo e através de nossos canais de comunicação. Caso feitas virtualmente devido a possíveis restrições sanitárias, os candidatos serão contatados através do e-mail fornecido no formulário de inscrição.

O candidato precisa comparecer apenas no dia e horário estabelecido. Também é possível alterar o dia, horário e formato, caso necessário, nos enviando um e-mail, com no mínimo 24 horas de antecedência, justificando o motivo. Caso a entrevista seja feita remotamente, o candidato precisará garantir internet estável, áudio e iluminação adequados para o contato com os entrevistadores.

Os resultados finais serão divulgados em nosso site no dia 21/07 e as aulas começarão no dia 25/07. Sempre fique atento para atualizações e novidades durante o processo em nosso site e redes sociais.



cursinhocp2.org



@cursinhocp2



processoseletivo@cursinhocp2.org.br



@cursinhocp2



1. Quem pode se inscrever?

Todo e qualquer aluno que esteja no terceiro ano do ensino médio, ou que já tenha terminado seus estudos.

2. Quando e onde acontecem as aulas?

As aulas são no período noturno, das 19 às 22:30 horas. O local de aulas será na Escola Profº. Luiz Rosa (Rua Senador Fonseca, 1182 - Centro, Jundiaí).

3. Os documentos pedidos são apenas os meus ou também de meus familiares?

O candidato precisa apresentar os documentos de renda de TODOS os membros da família e/ou dependentes da renda da mesma. Ao longo do questionário serão abertos espaços para que o candidato fale sobre cada um dos membros, com o nome, parentesco e renda. Lembramos que TODOS os membros moradores da casa ou dependentes da renda familiar precisam ser relacionados, sob risco de anulação da inscrição do candidato. Acompanhe atentamente ao longo da inscrição.

4. Tenho membros da família que trabalham na informalidade, sem carteira assinada, ou são profissionais autônomos. Como proceder para comprovar a renda deles?

O candidato encontra todas as possibilidades para a comprovação de renda das pessoas de sua família que não sejam regularmente registradas no site do cursinho. Caso não se enquadre em nenhum destes casos, uma declaração escrita à punho e assinada já é suficiente.

5. O que são "rendas extras"?

O candidato precisa declarar e comprovar documentalmente (quando possível) qualquer tipo de rendimento que auxilie nas despesas da casa e da família, não sendo oriundo de algum vínculo empregatício, formal ou informal. Entram nesses casos o recebimento do programa Bolsa Família, pensões alimentícias, pensões por morte, aluguel de imóveis, aposentadorias e auxílios fixos de terceiros.

6. Mas e a pandemia de COVID-19? As aulas serão presenciais?

O cursinho avaliará as condições da pandemia e seguirá a determinação do Plano São Paulo de Quarentena, do município e também da Escola Profº. Luiz Rosa, que gentilmente nos fornece o espaço das atividades. Portanto, as aulas poderão ser híbridas ou remotas a depender do avanço do novo coronavírus.

**O RESULTADO FINAL SERÁ
DIVULGADO EM NOSSO SITE
DIA 21/07 E AS AULAS
COMEÇAM DIA 25/07. FIQUE
ATENTO A CAIXA DE ENTRADA
DO E-MAIL CADASTRADO NO
FORMULÁRIO, POIS CASO O
CANDIDATO NÃO RESPONDA
NOSSOS E-MAILS EM TEMPO
HÁBIL, O MESMO SERÁ
DECLASSIFICADO.
BOA SORTE!**